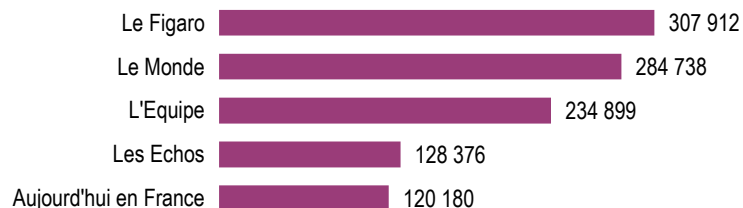


PODIUM

Les plus fortes diffusions ACPM/OJD 2017 - Diffusion France Payée par numéro



PERFORMANCES

Total de la diffusion ACPM/OJD 2017

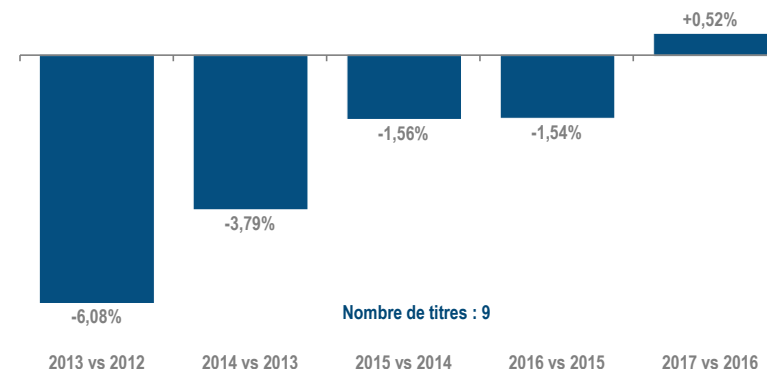
	France	Etranger	France + Etranger
Diffusion payée	386 332 336	51 326 903	437 659 239
Répartition	88,27%	11,73%	
Diffusion non payée	8 861 642	4 981 777	13 843 419
Diffusion Totale	395 193 978	56 308 680	451 502 658
Diffusion moyenne par N°	1 318 309	182 744	1 501 053

Répartition de la diffusion France payée ACPM/OJD 2017

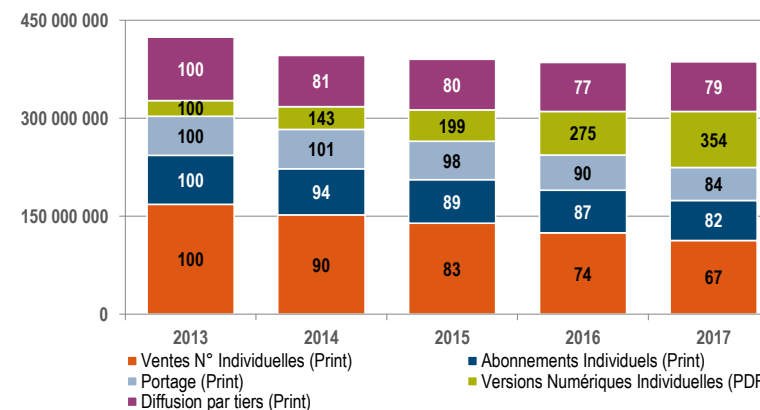
	France
Ventes Individuelles (Print)	112 954 286
par Tiers (Print)	54 946 013
Abonnements Individuels (Print)	61 408 160
par Tiers (Print)	2 885 196
Portage (Print)	50 446 850
Versions Numériques Individuelles (PDF)	85 503 526
par Tiers (PDF)	18 188 305
Diffusion Différée Payée (Print)	-

EVOLUTIONS

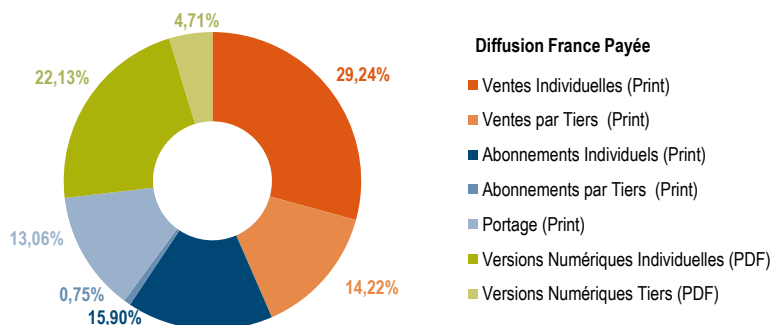
Evolution annuelle sur 5 ans - ACPM/OJD - Diffusion France Payée par numéro



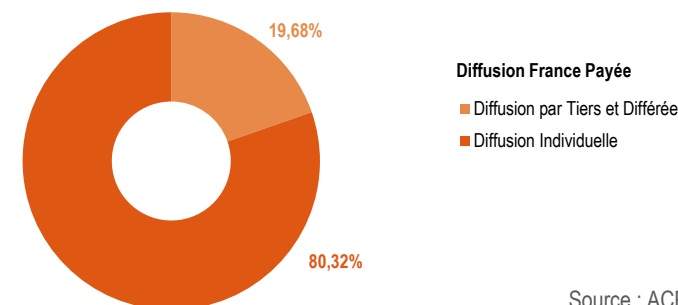
Evolution des types de diffusion - ACPM/OJD - Diffusion France Payée



Répartition par canal de diffusion ACPM/OJD



Répartition ACPM/OJD Diffusion Individuelle - Diffusion par Tiers et Différée



LISTE DES TITRES ETUDIES DE LA PRESSE QUOTIDIENNE NATIONALE 2017

Aujourd'hui en France
La Croix
Les Echos
L'Equipe Edition Générale
Le Figaro
L'Humanité
Libération
Le Monde
The New York Times